



oświadczenie o DOCHODACH 2013

- INSTRUKCJA „KROK PO KROKU”

czerwiec 2014

DROGIE STUDENTKI, DRODZY STUDENCI,

oddaję w Wasze ręce poradnik „krok po kroku” dotyczący Oświadczenia o dochodach za rok 2013, będącego podstawą ubiegania się o miejsce w domu studenta Uniwersytetu Warszawskiego na rok akademicki 2014/2015.

**Więcej informacji o akademikach na UW
znajdziecie na stronie**

<http://oks.uw.edu.pl/akademiki>

Gdybyście mieli pytania, chcieli zgłosić uwagi do niniejszego poradnika – zapraszam do kontaktu pod adresem oks@samorzad.uw.edu.pl.

UDANEGO WNIOSKOWANIA!
– nW



WSTĘP - LOGOWANIE

→ Zaloguj się do centralnej wersji USOSweb

<https://usosweb.uw.edu.pl>



→ W prawym górnym rogu kliknij [zaloguj się](#)

The logo of the University of Warsaw, featuring a white eagle with a crown and wings spread, set against a blue background with stars and a banner.

Uniwersytet Warszawski
Centralny Serwer Uwierzytelniania

Aby móc korzystać z serwisów internetowych Uniwersytetu Warszawskiego, musisz być studentem lub pracownikiem uczelni.

Wprowadź swój numer PESEL i hasło, aby kontynuować.

PESEL:

Hasło: **ZALOGUJ**

Ukryj mój PESEL

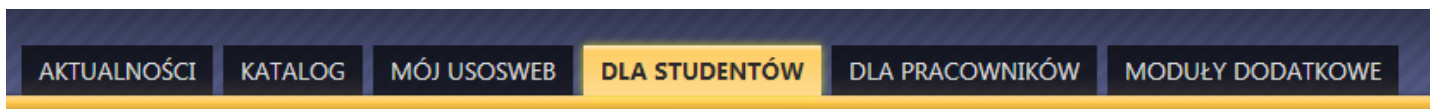
[zapomniane hasło](#) | [lista serwisów](#) | [o tej stronie](#) | [English version](#)

→ podaj swój PESEL i hasło (jeśli logujesz się do USOSweb po raz pierwszy, użyj hasła z IRK)

WSTĘP – menu usosweb

---> z górnego menu wybierz zakładkę

Dla Studentów



Dla studentów



Rejestracja

Zarejestruj się na przedmioty lub egzaminy, obejrzyj aktualny stan Twojego koszyka rejestracji...

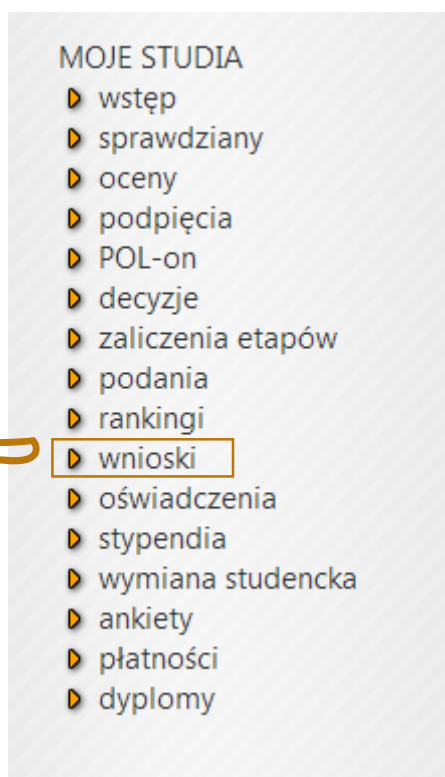


Moje studia

Zarządzaj zaliczonymi przedmiotami i programami studiów, przeglądaj oceny i zaliczenia etapów...

---> z sekcji **Moje studia** wybierz opcję

Wnioski



WSTĘP - WNIOSKI

---> Ze strony z wnioskami wybierz


Oświadczenie o dochodach za rok 2013

Wnioski



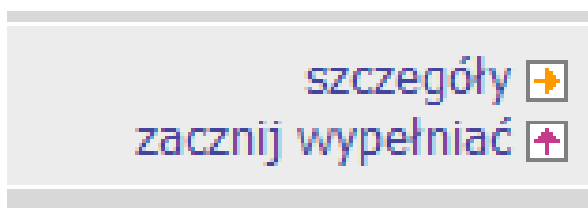
Na tej stronie znajdziesz wszystkie wnioski, które dotyczą Twoich jednostek i programów studiów.

Wnioski, które zacząłeś wypełniać. 

Wnioski, które można złożyć w Twoich jednostkach. 

	Nazwa	Tury	Organizator
	Oświadczenie o dochodach za rok 2013	w trakcie , 16 dni do zakończenia 2014-06-13 22:00 - 2014-06-30 23:59	Uniwersytet Warszawski

---> kliknij **zaczynij wypełniać**



WSTĘP - nawigacja

---> na każdej stronie Oświadczenia, na jej górze znajduje się link do pierwszej strony wniosku

 wróć do pierwszej strony wniosku

---> na każdej stronie Oświadczenia, na górze i dole znajdziesz przyciski do nawigacji

---> **WRÓĆ** przenosi na poprzednią stronę

---> **SPRAWDŹ** powoduje sprawdzenie poprawności wypełnionych danych (przecinki i rachunki)

---> **DALEJ** przenosi do kolejnej strony wniosku

WRÓĆ

SPRAWDZ

DALEJ



EKran 1 – SKŁAD RODZINY

→ w tym miejscu wskażesz **członków swojej rodziny**
→ w infoboksie znajdziesz linki do ustaw i innych aktów prawnych regulujących kwestię zaliczania konkretnych osób do składu rodziny

Rodzina studenta



WYSOKOŚĆ DOCHODU NA OSOBĘ W RODZINIE STUDENTA OBLICZA SIĘ NA PODSTAWIE

Ustawy:

- [Ustawa z dnia 27 lipca 2005 r. Prawo o szkolnictwie wyższym \(tekst ujednolici\)](#)
- [Ustawa z dnia 28 listopada 2003 r. o świadczeniach rodzinnych](#)
- [Ustawa z dnia 24 marca 2004 r. o pomocy społecznej](#)
- [Ustawa z dnia 26 lipca 1991 r. o podatku dochodowym od osób fizycznych](#)
- [Ustawa z dnia 27 sierpnia 1997 r. o rehabilitacji zawodowej i społecznej oraz](#)

Rozporządzenia:

- [Rozporządzenie Ministra Pracy i Polityki Społecznej z dnia 3 stycznia 2013 r.](#)

Obwieszczenia:

- [Obwieszczenie Prezesa Głównego Urzędu Statystycznego z dnia 23 września 2012 r. w sprawie przeliczeniowego w gospodarstwach rolnych z 1 ha przeliczeniowego w 2012 r.](#)

Zarządzenia (wewnętrzne akty uczelni):

- [OBWIESZCZENIE NR 6 REKTORA UNIwersYTETU WARSZAWSKIEGO z dnia 21 września 2011 r. w sprawie świadczeń pomocy materialnej dla studentów Uniwersytetu Warszawskiego](#)

Obowiązujące tabele kursów walut:

- [NBP - Tabela A kursów walut](#)
- [NBP - Tabela B kursów walut](#)
- [NBP - Tabela C kursów walut](#)

EKran 1 – DODAWANIE OSÓB

→ **domyślnie** wpisana jest osoba składająca wniosek

Na dzień składania wniosków rodzina moja składa się z niżej wymienionych osób:

Lp.	Imię i nazwisko	Rok urodzenia	Stopień pokrewieństwa
1	<input type="text" value="Natalia Wojciechowska"/>	<input type="text" value="1988"/>	<input type="text" value="wnioskodawca"/>

→ klikając **Dodaj osobę** dodaje się kolejnych członków rodziny

Na dzień składania wniosków rodzina moja składa się z niżej wymienionych osób:

Lp.	Imię i nazwisko	Rok urodzenia	Stopień pokrewieństwa	
1	<input type="text" value="Natalia Wojciechowska"/>	<input type="text" value="1988"/>	<input type="text" value="wnioskodawca"/>	
2	<input type="text" value="Idalia Wojciechowska"/>	<input type="text" value="1962"/>	<input type="text" value="matka"/>	✗
3	<input type="text" value="Saskia Wojciechowska"/>	<input type="text" value="1990"/>	<input type="text" value="wybierz"/>	✗

- wybierz
- matka
- ojciec
- brat
- siostra
- mąż
- żona
- dziecko (w tym przysposobione)

→ w kolumnie „**Stopień pokrewieństwa**” rozwija się lista; do rodziny wliczyć można **tylko te osoby, które są z wnioskodawcą we wskazanej relacji**

→ kliknij DALEJ, by przejść do kolejnego ekranu

EKran 2 – rodzaje DOCHODÓW

→ **przeczytaj informacje o różnych rodzajach dochodów** i poprzez wybór słowa **TAK** lub **NIE** wskaż osoby, które w 2013 roku osiągały dochody wymienione w kolumnach **A, B i C**, poniosły wydatki wymienione w kolumnie **D**, oraz zaczęły osiągać dochody w roku bieżącym (kolumna **E**)

Dochody w rodzinie – zaznaczanie dochodów

Imię i nazwisko	A - wynagrodzenia Wynagr. z pracy; emerytury i renty; umowy zlecenia i o dzieło; świadcz. i zasiłki przedemerytalne i z Urzędu Pracy; działalność gospod. na zas. ogólnych; zbycie papierów wartości. lub nieruchomości	B - działalność pozarolnicza Dochody z pozarolniczej działalności gospod. - ryczałt ewidencjonowan, karta podatkowa, najem, podnajem, dzierżawa, poddzierżawa	C - dochody nieopodatkowane Dochody nie podlegające opodatkowaniu np. dochody z rolnictwa i KRUS, alimenty, dochody z zagranicy	D - pomniejszenia dochodu EN Wydatki pomniejszające dochód (czynsz dzierżawny z gospod. rolnego; alimenty na rzecz osób spoza rodziny)	E - dochód w roku bieżącym EN Osiągnięcie dochodów w roku bieżącym
Natalia Wojciechowska [wnioskodawca]	<input type="radio"/> NIE <input checked="" type="radio"/> TAK	<input type="radio"/> NIE <input checked="" type="radio"/> TAK	<input type="radio"/> NIE <input checked="" type="radio"/> TAK	<input type="radio"/> NIE <input checked="" type="radio"/> TAK	<input type="radio"/> NIE <input checked="" type="radio"/> TAK
Idalia Wojciechowska [matka]	<input checked="" type="radio"/> NIE <input type="radio"/> TAK	<input checked="" type="radio"/> NIE <input type="radio"/> TAK	<input checked="" type="radio"/> NIE <input type="radio"/> TAK	<input checked="" type="radio"/> NIE <input type="radio"/> TAK	<input checked="" type="radio"/> NIE <input type="radio"/> TAK
Pafnucy Wojciechowski [ojciec]	<input type="radio"/> NIE <input type="radio"/> TAK	<input type="radio"/> NIE <input type="radio"/> TAK	<input type="radio"/> NIE <input type="radio"/> TAK	<input type="radio"/> NIE <input type="radio"/> TAK	<input type="radio"/> NIE <input type="radio"/> TAK
Saskia Wojciechowska [siostra]	<input type="radio"/> NIE <input type="radio"/> TAK	<input type="radio"/> NIE <input type="radio"/> TAK	<input type="radio"/> NIE <input type="radio"/> TAK	<input type="radio"/> NIE <input type="radio"/> TAK	<input type="radio"/> NIE <input type="radio"/> TAK

WRÓĆ SPRAWDZ DALEJ

→ w każdym z pól **trzeba** wskazać, czy i jakie rodzaje dochodów osiąga każdy członek rodziny

EKran 2 – DOCHÓD UZYSKANY

E - dochód uzyskany w roku bieżącym
Osiąganie dochodów w roku bieżącym

<input checked="" type="radio"/>	NIE
<input type="radio"/>	TAK

<input type="radio"/>	NIE
<input checked="" type="radio"/>	TAK

<input type="radio"/>	NIE
<input checked="" type="radio"/>	TAK

<input checked="" type="radio"/>	NIE
<input type="radio"/>	TAK

---> **KOLUMNA E – dochód uzyskany w roku bieżącym** może sprawić pewną trudność.

Opcję **TAK** należy zaznaczyć **tylko, jeśli** dana osoba podjęła pracę, otrzymała rentę* itp. po 1 stycznia 2014 roku i wykonuje ją przez cały czas, aż do dnia złożenia wniosku, czyli np.

- niepracujący ojciec uzyskał zatrudnienie w styczniu 2014;
- student podjął pracę na umowie-zleceniu w kwietniu 2014;

---> **katalog dochodów UZYSKANYCH jest zamknięty, informacja, co takim dochodem jest, znajduje się w linku nad tabelą:**

Zgodnie z Art. 3, pkt 24 Ustawy z dnia 28 listopada 2003 r. o świadczeniach rodzinnych za uzyskanie dochodu uznaje się:

- **zakończenie** urlopu wychowawczego,
- **uzyskanie prawa do zasiłku** lub stypendium dla bezrobotnych,
- **uzyskanie zatrudnienia** lub innej **pracy zarobkowej**, z wyłączeniem pracy wykonywanej na podstawie umowy o dzieło,
- uzyskanie **zasiłku przedemerytalnego** lub **świadczenia przedemerytalnego**, nauczycielskiego świadczenia kompensacyjnego, a także **emerytury** lub **renty**, renty rodzinnej lub renty socjalnej, z wyjątkiem rent przyznanych rolnikom w związku z przekazaniem lub dzierżawą gospodarstwa rolnego,
- **rozpoczęcie** pozarolniczej **działalności gospodarczej** lub **wznowieniem** jej wykonywania,
- **uzyskanie zasiłku chorobowego**, świadczenia rehabilitacyjnego lub zasiłku macierzyńskiego, przysługujących po utracie zatrudnienia lub innej pracy zarobkowej.

EKran 3a – DODAWANIE DOCHODÓW

→ informację o dochodach dla każdej z osób, które je osiągały będziesz wprowadzać na oddzielnym ekranie

Dochody w rodzinie studenta (dochody z pracy, emerytury, renty, umowy zlecenia i o dzieło itd.)

Natalia Wojciechowska (wnioskodawca)

Niektóre dochody można uznać za utracone jeśli osoba w rodzinie, która osiągała dochody przestała je osiągać i nie osiąga ich w roku rodzinie zaczęła osiągać dochody w roku, z którego oblicza się dochód, lub zaczęła osiągać dochody w roku bieżącym i osiąga je w dn

Zapoznaj się ze szczegółowymi informacjami o dochodach utraconych i dochodach uzyskanych znajdującymi się w poniższych linkach:

[Dochody uzyskane](#)

[Dochody utracone](#)

→ na tym ekranie możesz również przeczytać, jaki dochód uważa się za **utracony lub uzyskany**

→ zapoznaj się uważnie z tymi informacjami, jeśli ktoś z rodziny przestał lub zaczął pracować w czasie od 1 stycznia 2013 r. do chwili składania wniosku

EKran 3a – DODAWANIE DOCHODÓW

→ w tym miejsc wpisz tę kwotę podatku, która widnieje na zaświadczeniu z US

W poniższe okienko wpisz kwotę **podatku** wykazanego w zaświadczeniu z Urzędu Skarbowego.

0.00

→ **uważnie przeczytaj informację z infoboksu:**

Jeśli dochody wykazane w zaświadczeniu z US **były osiągnane przez 12 miesięcy i są osiągnane w roku bieżącym**, wybierz opcję **DOCHODY WYKAZANE**

W ZAŚWIADCZENIU Z URZĘDU SKARBOWEGO. Wpisz wysokość dochodu, wysokość składki na ubezpieczenie społeczne i wysokość podatku wykazane w zaświadczeniu z US. Wpisz również wysokość składki na ubezpieczenie zdrowotne wykazane w zaświadczeniu o wysokości tej składki (wydanym przez ZUS lub KRUS). Jeśli dochody lub ich część wykazane w zaświadczeniu z Urzędu Skarbowego **nie były osiągnane przez 12 miesięcy**, a tylko przez część roku 2013, wybierz ze słownika właściwe źródła dochodów, wpisz kwoty tych dochodów, wysokość składki na ubezpieczenie społeczne, wysokość należnego podatku i wysokość składki na ubezpieczenie zdrowotne; → wybierz datę początkową i datę końcową osiągnięcia dochodów;

→ zaznacz czy w roku bieżącym wymienione dochody są jeszcze osiągnane, czy już nie.

EKran 3a – DODAWANIE DOCHODÓW

---> w sytuacji, gdy osoba, która uzyskiwała dochód z umowy o pracę / zlecenia / renty etc. w roku 2013 i nadal go uzyskuje

Rodzaj dochodu	Wartosci poszczegolnych elementow wynagrodzenia	Okresy osiagnania dochodu														
DOCHODY WYKAZANE W ZAŚWIADCZENIU Z UF	<table border="1"><tr><td>Dochód brutto</td><td>5436,20</td></tr><tr><td>Ubezpieczenie społeczne</td><td>126,58</td></tr><tr><td>Ubezpieczenie zdrowotne</td><td>146,36</td></tr><tr><td>Podatek</td><td>426,0</td></tr></table>	Dochód brutto	5436,20	Ubezpieczenie społeczne	126,58	Ubezpieczenie zdrowotne	146,36	Podatek	426,0	<table border="1"><tr><td>Data początkowa</td><td>2013-01-01</td></tr><tr><td>Data końcowa</td><td>2013-12-31</td></tr><tr><td>Czy osiągnięty w dniu składania wniosku</td><td><input type="radio"/> NIE <input checked="" type="radio"/> TAK</td></tr></table>	Data początkowa	2013-01-01	Data końcowa	2013-12-31	Czy osiągnięty w dniu składania wniosku	<input type="radio"/> NIE <input checked="" type="radio"/> TAK
Dochód brutto	5436,20															
Ubezpieczenie społeczne	126,58															
Ubezpieczenie zdrowotne	146,36															
Podatek	426,0															
Data początkowa	2013-01-01															
Data końcowa	2013-12-31															
Czy osiągnięty w dniu składania wniosku	<input type="radio"/> NIE <input checked="" type="radio"/> TAK															



---> przepisane dane z zaświadczenia z Urzędu Skarbowego



---> sytuacja do dziś nie uległa zmianie

---> przy 1. osobie zaznaczyłam uzyskiwanie dochodu z działalności gospodarczej nieopodatkowanej na zasadach ogólnych

Ekran 3a – kilka wskazówek

→ jeśli rodzice rozliczają się razem, a US wystawił zaświadczenie, w którym **dochody wykazane są w dwóch oddzielnych kolumnach:**

- **w Oświadczeniu trzeba podać dane oddzielnie dla każdego z rodziców (zgodnie z zaświadczeniem z US)**

→ jeśli rodzice rozliczają się razem, a US wystawił zaświadczenie, w którym jest tylko **jedna, wspólna kwota dochodów:**

- **należy podzielić wykazane wartości przez 2 i wpisać przy właściwych osobach**

→ opcji **innej niż DOCHODY WYKAZANE W ZAŚWIADCZENIU Z URZĘDU SKARBOWEGO** używamy **tylko**, jeśli jakaś część dochodów **nie jest już otrzymywana**, albo jeśli jakieś dochody zostały **uzyskane**

EKran 3B – DZIAŁALNOŚĆ

- > przy 1. osobie zaznaczono uzyskiwanie dochodu z działalności gospodarczej nieopodatkowanej na zasadach ogólnych
- > tabela wygląda następująco:

Rodzaj dochodu	Wartosci poszczegolnych elementow wynagrodzenia	Okresy osiagania dochodu
wyberz z listy wyberz z listy Ryczałt ewidencjonowany Karta podatkowa	Dochód brutto 0.00 Należne składki na ub. społeczne 0.00 Należne składki na ub. zdrowotne 0.00 Należny zryczałtowany podatek 0.00	Data początkowa 2013-01-01 Data końcowa 2013-12-31 Czy osiągnął w dniu składania wniosku <input type="radio"/> NIE <input checked="" type="radio"/> TAK

---> w pierwszym polu wpisz deklarowany przez przedsiębiorcę dochód,
---> w kolejnych polach wpisz dane z zaświadczenia z US

---> sytuacja do dziś nie uległa zmianie



- > jeśli podczas wypełniania jakiegokolwiek tabeli popełniony zostanie **błąd**, pojawi się czerwona ramka i komunikat z informacją, co należy poprawić



Rodzaj dochodu	Wartosci poszczegolnych elementow wynagrodzenia	Okresy osiagania dochodu
dodaj		
✗ Lista musi zawierać przynajmniej jeden element.		

EKran 3a – UTRATA DOCHODU

---> w sytuacji, gdy jedno ze źródeł dochodu zostało utracone (rozwiązanie umowy o pracę, umowy zlecenia itp.

Okresy osiągnięcia dochodu

Data początkowa	<input type="text" value="2013-01-01"/> 
Data końcowa	<input type="text" value="2014-05-03"/> 
Czy osiągnięty w dniu składania wniosku	<input checked="" type="radio"/> NIE <input type="radio"/> TAK
Wskaż powód utracenia dochodu	<input type="text" value="wybierz z listy"/>

 dodaj 

---> data nie może być wcześniejsza niż 2013-01-01

---> data nie może być wcześniejsza niż 2013-01-02, późniejsza niż dzień składania wniosku ani wskazywać na dzień 2013-12-31

---> z listy wybierz powód utraty dochodu:

- uzyskanie prawa do urlopu wychowawczego
- utrata pracy, zasiłku itp.
- zamknięcie działalności gospodarczej
- ...

EKran 3C – GOSPODARSTWO ROLNE

→ w sytuacji, gdy w rodzinie prowadzone jest gospodarstwo rolne, pojawia się poniższa tabela

Rodzaj dochodu	Wartosci poszczegolnych elementow wynagrodzenia	Okresy osiagnania dochodu										
<input type="text" value="Dochody z gospodarstwa rolnego"/>	<table border="1"><tr><td>Powierzchnia gospodarstwa w ha fizycznych</td><td><input type="text" value="0.0000"/></td></tr><tr><td>Powierzchnia gospodarstwa w ha przeliczeniowych</td><td><input type="text" value="0.0000"/></td></tr></table>	Powierzchnia gospodarstwa w ha fizycznych	<input type="text" value="0.0000"/>	Powierzchnia gospodarstwa w ha przeliczeniowych	<input type="text" value="0.0000"/>	<table border="1"><tr><td>Data początkowa</td><td><input type="text" value="2013-01-01"/></td></tr><tr><td>Data końcowa</td><td><input type="text" value="2013-12-31"/></td></tr><tr><td>Czy osiągnięty w dniu składania wniosku</td><td><input type="radio"/> NIE <input type="radio"/> TAK</td></tr></table>	Data początkowa	<input type="text" value="2013-01-01"/>	Data końcowa	<input type="text" value="2013-12-31"/>	Czy osiągnięty w dniu składania wniosku	<input type="radio"/> NIE <input type="radio"/> TAK
Powierzchnia gospodarstwa w ha fizycznych	<input type="text" value="0.0000"/>											
Powierzchnia gospodarstwa w ha przeliczeniowych	<input type="text" value="0.0000"/>											
Data początkowa	<input type="text" value="2013-01-01"/>											
Data końcowa	<input type="text" value="2013-12-31"/>											
Czy osiągnięty w dniu składania wniosku	<input type="radio"/> NIE <input type="radio"/> TAK											

Wartosci poszczegolnych elementow wynagrodzenia	
Powierzchnia gospodarstwa w ha fizycznych	<input type="text" value="0.0000"/>
Powierzchnia gospodarstwa w ha przeliczeniowych	<input type="text" value="0.0000"/>




→ aby dochód z gospodarstwa był brany pod uwagę, musi ono mieć przynajmniej 1 ha fizyczny lub przynajmniej 1 ha przeliczeniowy
→ dochód z mniejszych gospodarstw nie jest brany pod uwagę

EKran 3C – alimenty

---> w sytuacji, gdy jeden z członków rodziny otrzymuje alimenty, pojawi się następująca tabela

Rodzaj dochodu	Wartosci poszczegolnych elementow wynagrodzenia	Okresy osiagania dochodu
ALIMENTY zasądzone na rzecz dzieci w rodzinie	Miesięczna wysokość alimentów 0.00	Data początkowa 2013-01-01 Data końcowa 2013-12-31 Czy osiągnany w dniu składania wniosku <input type="radio"/> NIE <input checked="" type="radio"/> TAK



---> wpisz miesięczną wysokość otrzymywanych alimentów

---> jeśli z powodu np. śmierci osoby zobowiązanej do płacenia alimentów nie są one już otrzymywane, można wskazać tę okoliczność w kolumnie **Okres osiągnięcia dochodu**

Miesięczna wysokość alimentów	0.01
-------------------------------	------

✘ Wartość musi być większa lub równa 0.01

---> nie można zatwierdzić ekranu bez wpisania kwoty równej przynajmniej **1 grosz**

EKran 3e – DZIAŁALNOŚĆ GOSPODARCZA

→ w sytuacji, gdy ktoś z rodziny podjął pracę bądź otworzył działalność gospodarczą między 2013-01-01 a dniem składania wniosku, pojawi się strona z poniższą tabelą

Rodzaj dochodu	Dochód	
uzyskanie zatrudnienia lub innej pracy zarobkowej ▾	1200	
		dodaj 



→ należy wybrać powód uzyskania dochodu, np.

- utrata prawa do zasiłku macierzyńskiego
- uzyskanie zatrudnienia
- uzyskanie emerytury lub renty



Ekran 5 – Załączniki

→ na tym ekranie należy wskazać załączniki do oświadczenia, czyli wszystkie dokumenty potwierdzające sytuację materialną studenta

[+ wróć do pierwszej strony wniosku](#)

WRÓĆ

SPRAWDZ

DALEJ

Dokumentacja do ekranu 1 – Rodzina studenta

- **obowiązkowo** zaznaczone muszą zostać załączniki
- **z-17** – zaświadczenia z urzędu skarbowego członków rodziny studenta i studenta o dochodzie podlegającym opodatkowaniu podatkiem dochodowym od osób fizycznych
 - **z-27** - oświadczenia członków rodziny studenta i studenta o wysokości osiągniętych dochodów nie podlegających opodatkowaniu, w przypadku studenta obcokrajowca przekłady uwierzytelnione oświadczeń członków rodziny studenta i studenta o wysokości uzyskanych dochodów nie podlegających opodatkowaniu osiągniętych w kraju pochodzenia.
- w USOSweb znajduje się link do pobrania oświadczenia; można to zrobić również [stad](#)

EKran 6 - PODSUMOWANIE

→ tutaj znajdziesz podsumowanie wszystkich wprowadzonych dochodów; jeśli okaże się, że gdzieś jest błąd, kliknij w link → [wróć do pierwszej strony wniosku](#)

Podsumowanie osiągniętych dochodów w rodzinie studenta:			
typ dochodu	dochód roczny	dochód miesięczny	ekran
Natalia Wojciechowska [wnioskodawca]			
Ogólny:	5164	430.33	3A
Pozarolniczy:	100	8.33	3B
Pomniejszenia dochodu:	-100	-8.33	3D
Idalia Wojciechowska [matka]			
Ogólny:	0	0	3A
Pozarolniczy:	100	8.33	3B
Pomniejszenia dochodu:	-100	-8.33	3D
Uzyskany w roku bieżącym:	-	1200	3E
Pafnucy Wojciechowski [ojciec]			
Ogólny:	1000	83.33	3A
Nieopodatkowany:	0.12	0.01	3C



Ekran 7

→ w tym miejscu możesz ściągnąć PDF z podglądem wniosku


i

Wniosek jest gotowy do zatwierdzenia.

Sprawdź poprawność wypełnienia wniosku i naciśnij przycisk **ZŁÓŻ** na dole strony, jeśli wniosek nie zawiera błędów i na pewno chcesz go złożyć. Złożonego wniosku nie można już usunąć z systemu.

Jeśli chcesz **poprawić** wniosek, naciśnij przycisk **WRÓĆ**.

Zobacz podgląd:

drukuj 

Pamiętaj!

Zatwierdzając wniosek oświadczasz, że jesteś świadom odpowiedzialności wynikającej z pisemnego poświadczenia nieprawdy.

WRÓĆ

SPRAWDZ

ZŁÓŻ

→ klikając **ZŁÓŻ** zatwierdzasz oświadczenie

ZŁÓŻ



możesz przejść do wypełniania
wniosku o miejsce w domu studenta